



Municipio de Tulum

000501



Avanzando Juntos
H. AYUNTAMIENTO DE TULUM 2016 - 2018


MUNICIPIO DE TULUM

ESTADOS FINANCIEROS 01 AL 31 DE OCTUBRE DEL 2017

1. DISCO DE RESPALDO
2. ESTADO DE SITUACIÓN FINANCIERA
3. ESTADO DE ACTIVIDADES
4. ESTADO DE VARIACIÓN EN LA HACIENDA PÚBLICA
5. ESTADO DE CAMBIOS EN LA SITUACIÓN FINANCIERA
6. ESTADO DE FLUJOS DE EFECTIVO
7. ESTADO ANALÍTICO DEL ACTIVO
8. ESTADO ANALÍTICO DE LA DEUDA Y OTROS PASIVOS
9. ESTADO ANALÍTICO DEL EJERCICIO DEL PRESUPUESTO DE EGRESOS
 - A. CLASIFICACIÓN POR OBJETO DEL GASTO (CAPITULO Y CONCEPTO)
 - B. CLASIFICACIÓN ECONÓMICA (POR TIPO DE GASTO)
 - C. CLASIFICACIÓN ADMINISTRATIVA
 - D. CLASIFICACIÓN FUNCIONAL (FINALIDAD Y FUNCIÓN)
10. BALANZA DE COMPROBACIÓN A NIVEL 4
11. BALANZA DE COMPROBACIÓN A NIVEL 10
12. MOVIMIENTOS AUXILIARES:
 - ACTIVO
 - PASIVO
 - PATRIMONIO
 - RESULTADO ACREEDORAS
 - RESULTADO DEUDORAS
 - CUENTAS DE ORDEN
13. LIBRO DIARIO (MOVIMIENTOS):
 - EGRESOS
 - DIARIO
 - INGRESOS


L.A.E.T. ROMALDA DZUL CAAMAL.
PRESIDENTE MUNICIPAL


L.C. RODOLFO FAUSTINO PECH GUEVARA.
SÍNDICO MUNICIPAL


C. SANTIAGO PECH CAHUICH.
TESORERO MUNICIPAL


C.P. EMILIA PÉREZ GARCÍA.
DIRECTORA DE CONTABILIDAD



MUNICIPIO DE TULUM
AV. TULUM OTE. MZA. 1 LOTE 1, CENTRO, C.P. 77780
ESTADO DE SITUACION FINANCIERA.
AL 31 DE OCTUBRE DEL 2017
(en miles de pesos)

| | Octubre 2017 | Octubre 2016 | Octubre 2017 | Octubre 2016 |
|---|----------------|----------------|----------------|----------------|
| ACTIVO | | | | |
| ACTIVO CIRCULANTE | | | | |
| EFFECTIVO Y EQUIVALENTES | 68,071 | 19,458 | 141,895 | 111,506 |
| EFFECTIVO | 481 | 489 | 4,386 | 4,386 |
| BANCOS/TESORERIA | 67,590 | 18,819 | 24,454 | 16,205 |
| BANCOS/DEPENDENCIAS Y OTROS | 0 | 150 | 28,421 | 18,323 |
| DERECHOS A RECIBIR EFFECTIVO O EQUIVALENT | 45,658 | 43,264 | 60,605 | 54,898 |
| DEUDORES DIVERSOS POR COBRAR A CORTO PLAZO | 8,963 | 9,150 | 206 | 191 |
| INGRESOS POR RECUPERAR A CORTO PLAZO | 187 | 139 | 23,823 | 17,504 |
| DEUDORES POR ANTICIPOS DE LA TESORERIA A | 18 | 18 | 0 | 0 |
| PRESTAMOS OTORGADOS A CORTO PLAZO | 42 | 42 | 0 | 0 |
| OTROS DERECHOS A RECIBIR EFFECTIVO O EQUI | 36,447 | 33,915 | 20,658 | 14,693 |
| DERECHOS A RECIBIR BIENES O SERVICIOS | 32,033 | 28,768 | 20,658 | 14,693 |
| ANT. PROV.PRESTACION D SERVICIOS C.PLAZO | 26,079 | 21,478 | | |
| ANTICIPO A CONTRATISTAS POR OBRAS PUBLIC | 5,954 | 7,290 | | |
| TOTAL DE ACTIVO CIRCULANTE | 145,761 | 91,491 | 162,553 | 126,199 |
| ACTIVO NO CIRCULANTE | | | | |
| BIENES INMUEB, INFRA Y CONST N PROCESO | 137,577 | 109,734 | 0 | 0 |
| TERRENOS | 18,460 | 18,460 | | |
| EDIFICIOS NO HABITACIONALES | 11,187 | 8,095 | 78,057 | 71,028 |
| INFRAESTRUCTURA | 40,731 | 40,731 | 168,785 | 116,596 |
| CONSTRUC EN PROCESO EN BIENES DE DOMI PUB | 66,649 | 42,446 | 139,124 | 86,935 |
| CONSTRUCC EN PROCESO EN BIENES PROPIOS | 550 | 2 | 29,661 | 29,661 |
| BIENES MUEBLES | 74,898 | 59,941 | -71,841 | -69,548 |
| MOBILIARIO Y EQUIPO DE ADMINISTRACION | 14,201 | 10,956 | -38,332 | |
| MOBILIARIO Y EQUIPO EDUCACIONAL Y RECREA | 1,459 | 1,433 | -33,509 | |
| EQUIPO E INSTRUMENTAL MEDICO Y DE LABORA | 133 | 133 | | |
| VEHICULOS Y EQUIPO DE TRANSPORTE | 44,229 | 33,234 | 175,000 | 118,077 |
| EQUIPO DE DEFENSA Y SEGURIDAD | 7,103 | 7,103 | 175,000 | 118,077 |
| MAQUINARIA, OTROS EQUIPOS Y HERRAMIENTAS | 6,957 | 6,267 | | |
| COLECCIONES, OBRAS DE ARTE Y OBJETOS VAL | 815 | 815 | | |
| ACTIVOS INTANGIBLES | 12,087 | 12,087 | | |
| SOFTWARE | 12,039 | 12,039 | | |
| LICENCIAS | 48 | 48 | | |
| DEPRECIACION, DETERIORO Y AMORTIZACION A | 32,769 | 28,977 | | |
| DEPRECIACION ACUMULADA DE BIENES MUEBLES | 32,769 | 28,976 | | |
| DISMIN. BIENES X PERDIDA OBSOL Y DETERIO | 0 | 1 | | |
| TOTAL DE ACTIVO NO CIRCULANTE | 191,792 | 152,785 | 175,000 | 118,077 |
| TOTAL ACTIVO | 337,553 | 244,276 | 337,553 | 244,276 |
| PASIVO | | | | |
| PASIVO CIRCULANTE | | | | |
| CUENTAS POR PAGAR A CORTO PLAZO | | | | |
| SERVICIOS PERSONALES POR PAGAR A CORTO P | | | | |
| PROVEEDORES POR PAGAR A CORTO PLAZO | | | | |
| CONTRATISTAS OBRAP X PAGAR CP | | | | |
| RETENCIONES Y CONTRIBUCIONES X PAGAR CP | | | | |
| DEVOLUCION DE LEY DE INGRESOS X PAGAR CP | | | | |
| OTRAS CUENTAS POR PAGAR A CORTO PLAZO | | | | |
| PORCION A CORTO PLAZO D DEUDA PUB A LP | | | | |
| PORCION A CORTO PLAZO D DEUDA PUB INTERN | | | | |
| OTROS PASIVOS A CORTO PLAZO | | | | |
| INGRESOS POR CLASIFICAR | | | | |
| TOTAL DE PASIVO CIRCULANTE | | | 162,553 | 126,199 |
| TOTAL DE PASIVO NO CIRCULANTE | | | 0 | 0 |
| TOTAL DE PASIVO | | | 162,553 | 126,199 |
| HACIENDA PUBLICA/ PATRIMONIO | | | | |
| TOTAL DE HACIENDA PUBLICA/PATRIMONIO CONTRIBUIDO | | | 0 | 0 |
| HACIENDA PUBLICA /PATRIMONIO GENERADO | | | | |
| RESULTADOS DEL EJERCICIO (AHORRO)/DESAHO | | | 78,057 | 71,028 |
| RESULTADOS DE EJERCICIOS ANTERIORES | | | 168,785 | 116,596 |
| RESULTADOS DE EJERCICIOS ANTERIORES | | | 139,124 | 86,935 |
| PATRIMONIO MUNICIPAL | | | 29,661 | 29,661 |
| RECT D RESULTADOS D EJER ANTERIORES | | | -71,841 | -69,548 |
| CAMBIOS EN POLITICAS CONTABLES | | | -38,332 | |
| CAMBIOS POR ERRORES CONTABLES | | | -33,509 | |
| TOTAL DE HACIENDA PUBLICA /PATRIMONIO GENERADO | | | 175,000 | 118,077 |
| TOTAL DE HACIENDA PUBLICA/ PATRIMONIO | | | 175,000 | 118,077 |

L.A.E.T. ROMALDA DZUL CAAMAL
PRESIDENTE MUNICIPAL

L.C. RODOLFO FAUSTINO PECH GUEVARA
SINDICO MUNICIPAL

C. SANTIAGO PECH CAHUJICH
TESORERO MUNICIPAL

C.P. EMILIA PÉREZ GARCÍA
DIRECTORA DE CONTABILIDAD

000499



ESTADO DE ACTIVIDADES
(en miles de pesos)

000498

DEL 1 DE OCTUBRE DEL 2017 AL 31 DE OCTUBRE DEL 2017

| | Octubre 2017 | Octubre 2016 |
|--|---------------|---------------|
| INGRESOS Y OTROS BENEFICIOS | | |
| INGRESOS DE GESTION | 16,872 | 13,004 |
| IMPUESTOS | 8,204 | 5,196 |
| IMPUESTOS SOBRE LOS INGRESOS | 71 | 32 |
| IMPUESTOS SOBRE EL PATRIMONIO | 7,183 | 4,988 |
| ACCESORIOS DE IMPUESTOS | 949 | 176 |
| DERECHOS | 7,650 | 3,799 |
| DERECHOS X EL USO, GOCE, APROVECHAMIENTOS | 636 | 260 |
| DERECHOS POR PRESTACION DE SERVICIOS | 6,898 | 3,474 |
| ACCESORIOS DE DERECHOS | -165 | 13 |
| OTROS DERECHOS | 281 | 52 |
| PRODUCTOS DE TIPO CORRIENTE | 0 | 123 |
| PRODUCTOS DERIVADOS DEL USO Y APROVECHAMIENTOS | 0 | 123 |
| APROVECHAMIENTOS DE TIPO CORRIENTE | 1,018 | 3,887 |
| MULTAS | 1,204 | 3,888 |
| ACCESORIOS DE APROVECHAMIENTOS | -186 | -1 |
| PARTICIPACIONES, APORTACIONES, TRANSFERENCIAS | 16,243 | 12,944 |
| PARTICIPACIONES Y APORTACIONES | 16,141 | 12,944 |
| PARTICIPACIONES | 8,152 | 8,531 |
| APORTACIONES | 7,989 | 4,413 |
| TRANSFERENCIAS, ASIGNACIONES, SUBSIDIOS | 102 | 0 |
| AYUDAS SOCIALES | 102 | 0 |
| OTROS INGRESOS Y BENEFICIOS | 1 | 27 |
| INGRESOS FINANCIEROS | 1 | 27 |
| INTERESES GANADOS DE VALORES, CREDITOS, OTROS INGRESOS FINANCIEROS | 1 | 2 |
| OTROS INGRESOS FINANCIEROS | 0 | 25 |
| Total de Ingresos | 33,116 | 25,976 |
| GASTOS Y OTRAS PERDIDAS | | |
| GASTOS DE FUNCIONAMIENTO | 31,132 | 19,516 |
| SERVICIOS PERSONALES | 15,488 | 17,163 |
| REM. AL PERSONAL DE CARACTER PERMANENTE | 9,832 | 16,296 |
| REM. AL PERSONAL DE CARACTER TRANSITORIO | 469 | 359 |
| REMUNERACIONES ADICIONALES Y ESPECIALES | 370 | 508 |
| OTRAS PRESTACIONES SOCIALES Y ECONOMICAS | 4,817 | 0 |
| MATERIALES Y SUMINISTROS | 4,784 | 1,310 |
| MATERIALES DE ADMINISTRACION, EMISION DE | 179 | 649 |
| ALIMENTOS Y UTENSILIOS | 6 | 7 |
| MATERIALES Y ARTICULOS DE CONSTRUCCION Y DE REPARACION | 358 | 0 |
| PRODUCTOS QUIMICOS, FARMACUTICOS Y DE LABORATORIO | 637 | 0 |
| COMBUSTIBLES, LUBRICANTES Y ADITIVOS | 3,306 | 650 |
| VESTUARIO, BLANCOS, PRENDAS DE PROTECCION | 118 | 0 |



ESTADO DE ACTIVIDADES
(en miles de pesos)

000497

DEL 1 DE OCTUBRE DEL 2017 AL 31 DE OCTUBRE DEL 2017


| | Octubre 2017 | Octubre 2016 |
|---|---------------|---------------|
| HERRAMIENTAS, REFACCIONES Y ACCESORIOS M | 179 | 4 |
| SERVICIOS GENERALES | 10,860 | 1,042 |
| SERVICIOS BASICOS | 860 | 668 |
| SERVICIOS DE ARRENDAMIENTO | 562 | 0 |
| SERVICIOS PROFESIONALES, CIENTIFICOS Y T | 6,797 | 107 |
| SERV FINANCIEROS, BANCARIOS Y COMERC | 114 | 75 |
| SERVICIOS DE INSTALACION, REPARACION, MA | 1,756 | 147 |
| SERV DE COMUNICACION SOCIAL Y PUBLICIDAD | 451 | 0 |
| SERVICIOS DE TRASLADO Y VIATICOS | 108 | 22 |
| SERVICIOS OFICIALES | 200 | 0 |
| OTROS SERVICIOS GENERALES | 12 | 23 |
| TRANSFERENCIAS, ASIGNACIONES, SUBSIDIOS | 209 | 0 |
| TRANSF. INTERNAS Y ASIG. A SECTOR PUB | 50 | 0 |
| TRANSF. INTERNAS AL SECTOR PUBLIC | 50 | 0 |
| AYUDAS SOCIALES | 159 | 0 |
| AYUDAS SOCIALES A PERSONAS | 149 | 0 |
| AYUDAS SOCIALES A INSTITUCIONES | 10 | 0 |
| Total de Gastos y Otras Pérdidas | 31,341 | 19,516 |
| Resultados de Ejercicio (Ahorro/Desahorro) | 1,775 | 6,460 |

C.P. EMILIA PÉREZ GARCÍA
DIRECTORA DE CONTABILIDAD

L.A.E.T. ROMALDA DZUL CAAMAL
PRESIDENTE MUNICIPAL

C. SANTIAGO PECH CAHUICH
TESORERO MUNICIPAL

L.C. RODOLFO FAUSTINO PECH GUEVARA
SINDICO MUNICIPAL




DE ENERO AL 31 DE OCTUBRE DEL 2017

| Concepto | Hacienda Pública / Patrimonio Contribuido | Hacienda Pública / Patrimonio Generado de Ejercicios Anteriores | Hacienda Pública / Patrimonio Generado del Ejercicio | Exceso o Insuficiencia en la Actualización de la Hacienda Pública / Patrimonio | TOTAL |
|--|---|---|--|--|---------|
| Hacienda Pública / Patrimonio Contribuido Neto a Octubre de 2016 | 0 | 0 | 0 | 0 | 0 |
| Aportaciones | 0 | 0 | 0 | 0 | 0 |
| Donaciones de Capital | 0 | 0 | 0 | 0 | 0 |
| Actualización de la Hacienda Pública/Patrimonio | 0 | 0 | 0 | 0 | 0 |
| Hacienda Pública / Patrimonio Generado Neto a Octubre de 2016 | 0 | 47,049 | 71,028 | 0 | 118,077 |
| Resultados del Ejercicio (Ahorro/Desahorro) | 0 | 0 | 71,028 | 0 | 71,028 |
| Resultados de Ejercicios Anteriores | 0 | 116,596 | 0 | 0 | 116,596 |
| Revalúos | 0 | 0 | 0 | 0 | 0 |
| Reservas | 0 | 0 | 0 | 0 | 0 |
| Rectificaciones de Resultados de Ejercicios Anteriores | 0 | -69,548 | 0 | 0 | -69,548 |
| Exceso o Insuficiencia en la Actualización de la Hacienda Pública / Patrimonio Neto a Octubre de 2016 | 0 | 0 | 0 | 0 | 0 |
| Resultado por Posición Monetaria | 0 | 0 | 0 | 0 | 0 |
| Resultado por Tenencia de Activos no Monetarios | 0 | 0 | 0 | 0 | 0 |
| Hacienda Pública / Patrimonio Neto Final a Octubre de 2016 | 0 | 47,049 | 71,028 | 0 | 118,077 |
| Cambios en la Hacienda Pública / Patrimonio Contribuido Neto a Octubre de 2017 | 0 | 0 | 0 | 0 | 0 |
| Aportaciones | 0 | 0 | 0 | 0 | 0 |
| Donaciones de Capital | 0 | 0 | 0 | 0 | 0 |
| Actualización de la Hacienda Pública/Patrimonio | 0 | 0 | 0 | 0 | 0 |
| Variaciones de la Hacienda Pública / Patrimonio Generado Neto a Octubre de 2017 | 0 | 52,188 | 4,735 | 0 | 56,924 |
| Resultados del Ejercicio (Ahorro/Desahorro) | 0 | 0 | 78,057 | 0 | 78,057 |
| Resultados de Ejercicios Anteriores | 0 | 52,188 | -71,028 | 0 | -18,840 |
| Revalúos | 0 | 0 | 0 | 0 | 0 |
| Reservas | 0 | 0 | 0 | 0 | 0 |
| Rectificaciones de Resultados de Ejercicios Anteriores | 0 | 0 | -2,293 | 0 | -2,293 |
| Cambios en el Exceso o Insuficiencia en la Actualización de la Hacienda Pública / Patrimonio Neto a Octubre de 2017 | 0 | 0 | 0 | 0 | 0 |
| Resultado por Posición Monetaria | 0 | 0 | 0 | 0 | 0 |
| Resultado por Tenencia de Activos no Monetarios | 0 | 0 | 0 | 0 | 0 |
| Hacienda Pública / Patrimonio Neto Final a Octubre de 2017 | 0 | 99,237 | 75,763 | 0 | 175,000 |


000496

[Handwritten signature]




MUNICIPIO DE TULUM
AV. TULUM OTE. MZA. 1 LOTE 1, CENTRO, C.P. 77780
TULUM, QUINTANA ROO, MEXICO
ESTADO DE VARIACIONES EN HACIENDA PÚBLICA
(en miles de pesos)

DE ENERO AL 31 DE OCTUBRE DEL 2017


L.A.E.T. ROMALDA DZUJ CAAMAL
PRESIDENTE MUNICIPAL


L.C. RODOLFO FAUSTINO PECH GUEVARA
SINDICO MUNICIPAL


C. SANTIAGO PECH CAHUJICH
TESORERO MUNICIPAL


C.P. EMILIA PÉREZ GARCÍA
DIRECTORA DE CONTABILIDAD

000495



MUNICIPIO DE TULUM
AV. TULUM OTE. MZA. 1 LOTE 1, CENTRO, C.P. 77780
ESTADO DE CAMBIOS DE SITUACIÓN FINANCIERA
DEL 01 DE ENERO AL 31 DE OCTUBRE 2017

Página: 1 / 2
Formato IC-4

000494

(en miles de pesos)

| ÍNDICE | NOMBRE | ORIGEN | APLICACIÓN |
|---|--------|---------------|---------------|
| ACTIVO | | 3,792 | 97,069 |
| Activo circulante | | 0 | 54,270 |
| Efectivo y equivalentes | | 0 | 48,613 |
| Derechos a Recibir Efectivo o Equivalentes | | 0 | 2,393 |
| Derechos a Recibir Bienes o Servicios | | 0 | 3,264 |
| Inventarios | | 0 | 0 |
| Almacenes | | 0 | 0 |
| Estimación por Pérdida o Deterioro de Activos Circulantes | | 0 | 0 |
| Otros Activos Circulantes | | 0 | 0 |
| Activo No Circulante | | 3,792 | 42,799 |
| Inversiones Financieras a Largo Plazo | | 0 | 0 |
| Derechos a Recibir Efectivo o Equivalentes a Largo Plazo | | 0 | 0 |
| Bienes Inmuebles, Infraestructura y Construcciones en Proceso | | 0 | 27,843 |
| Bienes Muebles | | 0 | 14,956 |
| Activos Intangibles | | 0 | 0 |
| Depreciación, Deterioro y Amortización Acumulada de Bienes | | 3,792 | 0 |
| Activos Diferidos | | 0 | 0 |
| Estimación por Pérdida o Deterioro de Activos no Circulantes | | 0 | 0 |
| Otros Activos no Circulantes | | 0 | 0 |
| PASIVO | | 36,353 | 0 |
| Pasivo Circulante | | 36,353 | 0 |
| Cuentas por Pagar a Corto Plazo | | 30,388 | 0 |
| Documentos por Pagar a Corto Plazo | | 0 | 0 |
| Porción a Corto Plazo de la Deuda Pública a Largo Plazo | | 0 | 0 |
| Títulos y Valores a Corto Plazo | | 0 | 0 |
| Pasivos Diferidos a Corto Plazo | | 0 | 0 |
| Fondos y Bienes de Terceros en Garantía y/o Administración a Corto Plazo | | 0 | 0 |
| Provisiones a Corto Plazo | | 0 | 0 |
| Otros Pasivos a Corto Plazo | | 5,965 | 0 |
| Pasivo No Circulante | | 0 | 0 |
| Cuentas por Pagar a Largo Plazo | | 0 | 0 |
| Documentos por Pagar a Largo Plazo | | 0 | 0 |
| Deuda Pública a Largo Plazo | | 0 | 0 |
| Pasivos Diferidos a Largo Plazo | | 0 | 0 |
| Fondos y Bienes de Terceros en Garantía y/o en Administración a Largo Plazo | | 0 | 0 |
| Provisiones a Largo Plazo | | 0 | 0 |
| HACIENDA PÚBLICA/PATRIMONIO | | 59,217 | 2,293 |
| Hacienda Pública/Patrimonio Contribuido | | 0 | 0 |
| Aportaciones | | 0 | 0 |
| Donaciones de Capital | | 0 | 0 |
| Actualización de la Hacienda Pública/Patrimonio | | 0 | 0 |
| Hacienda Pública/Patrimonio Generado | | 59,217 | 2,293 |
| Resultados del Ejercicio (Ahorro/ Desahorro) | | 7,029 | 0 |
| Resultados de Ejercicios Anteriores | | 52,188 | 0 |
| Revalúos | | 0 | 0 |
| Reservas | | 0 | 0 |
| Rectificaciones de Resultados de Ejercicios Anteriores | | 0 | 2,293 |
| Hacienda Pública/Patrimonio Contribuido | | 0 | 0 |
| Resultado por Posición Monetaria | | 0 | 0 |
| Resultado por Tenencia de Activos no Monetarios | | 0 | 0 |
| Totales | | 99,363 | 99,363 |

Bajo protesta de decir verdad declaramos que los Estados Financieros y sus notas, son razonablemente correctos y son responsabilidad del emisor.



MUNICIPIO DE TULUM
AV. TULUM OTE. MZA. 1 LOTE 1, CENTRO, C.P. 77780
ESTADO DE CAMBIOS DE SITUACIÓN FINANCIERA
DEL 01 DE ENERO AL 31 DE OCTUBRE 2017

Página: 2 / 2
Formato IC-4

000493

(en miles de pesos)

ÍNDICE

NOMBRE

ORIGEN

APLICACIÓN

L.A.E.T. ROMALDA DZUL CAAMAL
PRESIDENTE MUNICIPAL

L.C. RODOLFO FAUSTINO PECH GUEVARA
SINDICO MUNICIPAL

C. SANTIAGO PECH CAHUICH
TESORERÓ MUNICIPAL

C.P. EMILIA PEREZ GARCIA
DIRECTORA DE CONTABILIDAD



MUNICIPIO DE TULUM
AV. TULUM OTE. MZA. 1 LOTE 1, CENTRO, C.P. 77780
ESTADO DE FLUJOS DE EFECTIVO
DEL 1 DE OCTUBRE DEL 2017 AL 31 DE OCTUBRE DEL 2017
 (en miles de pesos)

000492

| | Octubre | 2017 | Octubre | 2016 |
|---|---------|--------|---------|--------|
| Flujo de Efectivo de las Actividades de Operación | | | | |
| Origen | | 33,116 | | 25,976 |
| Impuestos | | 8,204 | | 5,196 |
| Cuotas y Aportaciones de Seguridad Social | | 0 | | 0 |
| Contribuciones de mejoras | | 0 | | 0 |
| Derechos | | 7,650 | | 3,799 |
| Productos de Tipo Corriente | | 0 | | 123 |
| Aprovechamientos de Tipo Corriente | | 1,018 | | 3,887 |
| Ingresos por Ventas de Bienes y Servicios | | 0 | | 0 |
| Ingresos no Comprendidos en las Fracciones de la Ley de Ingresos Causados en Ejercicios Fiscales Anteriores | | 0 | | 0 |
| Pendientes de Liquidación o Pago | | 0 | | 0 |
| Participaciones y Aportaciones | | 16,141 | | 12,944 |
| Transferencias, Asignaciones y Subsidios y Otras Ayudas | | 102 | | 0 |
| Otros Orígenes de Operación | | 1 | | 27 |
| Aplicación | | 31,341 | | 19,516 |
| Servicios Personales | | 15,488 | | 17,163 |
| Materiales y Suministros | | 4,784 | | 1,310 |
| Servicios Generales | | 10,860 | | 1,042 |
| Transferencias Internas y Asignaciones al Sector Público | | 50 | | 0 |
| Transferencias al resto del Sector Público | | 0 | | 0 |
| Subsidios y Subvenciones | | 0 | | 0 |
| Ayudas Sociales | | 159 | | 0 |
| Pensiones y Jubilaciones | | 0 | | 0 |
| Transferencias a Fideicomisos, Mandatos y Contratos Análogos | | 0 | | 0 |
| Transferencias a la Seguridad Social | | 0 | | 0 |
| Donativos | | 0 | | 0 |
| Transferencias al Exterior | | 0 | | 0 |
| Participaciones | | 0 | | 0 |
| Aportaciones | | 0 | | 0 |
| Convenios | | 0 | | 0 |
| Otras Aplicaciones de Operación | | 0 | | 0 |
| Flujos netos de Efectivo por Actividades de Operación | | 1,775 | | 6,460 |
| Flujos de Efectivo de las Actividades de Inversión | | | | |
| Origen | | 0 | | 0 |
| Bienes Inmuebles, Infraestructura y Construcciones en Proceso | | 0 | | 0 |
| Bienes Muebles | | 0 | | 0 |
| Otros Orígenes de Inversión | | 0 | | 0 |
| Aplicación | | 4,926 | | 0 |
| Bienes Inmuebles, Infraestructura y Construcciones en Proceso | | 4,682 | | 0 |
| Bienes Muebles | | 244 | | 0 |
| Otras Aplicaciones de Inversión | | 0 | | 0 |
| Flujos Netos de Efectivo por Actividades de Inversión | | -4,926 | | 0 |
| Flujo de Efectivo de las Actividades de Financiamiento | | | | |
| Origen | | 5,309 | | 0 |
| Endeudamiento Neto | | 0 | | 0 |
| Interno | | 0 | | 0 |
| Externo | | 0 | | 0 |
| Otros Orígenes de Financiamiento | | 5,309 | | 0 |

Poy

L

T

4



MUNICIPIO DE TULUM
AV. TULUM OTE. MZA. 1 LOTE 1, CENTRO, C.P. 77780
ESTADO DE FLUJOS DE EFECTIVO
DEL 1 DE OCTUBRE DEL 2017 AL 31 DE OCTUBRE DEL 2017
(en miles de pesos)

000491


| | Octubre 2017 | Octubre 2016 |
|--|--------------|--------------|
| Aplicación | 1,621 | 14,989 |
| Servicios de la Deuda | 487 | 0 |
| Interno | 0 | 0 |
| Externo | 0 | 0 |
| Otras Aplicaciones de Financiamiento | 1,134 | 14,989 |
| Flujo netos de Efectivo por Actividades de Financiamiento | 3,688 | -14,989 |
| Incremento/Disminución Neta en el Efectivo y Equivalentes al Efectivo | 1,025 | -8,529 |
| Efectivo y Equivalentes al Efectivo al Inicio del Ejercicio | 67,046 | 27,987 |
| Efectivo y Equivalentes al Efectivo al Final del Ejercicio | 68,071 | 19,458 |

C.P. EMILIA PÉREZ GARCÍA
DIRECTORA DE CONTABILIDAD

L.A.E.T. ROMALDA DZUL CAAMAL
PRESIDENTA MUNICIPAL

L.C. RODOLFO FAUSTINO PECH GUEVARA
SINDICO MUNICIPAL

C. SANTIAGO PECH CAHUICH
TESORERO MUNICIPAL





ANALÍTICO DEL ACTIVO

(en miles de pesos)

Del 1 al 31 de Octubre 2017

| Concepto | Saldo Inicial | Cargos del periodo | Abonos del periodo | Saldo Final | Variación del periodo |
|---|----------------|--------------------|--------------------|----------------|-----------------------|
| ACTIVO | 331,204 | 63,528 | 57,179 | 337,553 | 6,349 |
| Activo Circulante | 144,338 | 58,277 | 56,854 | 145,761 | 1,423 |
| Efectivo y Equivalentes | 67,046 | 55,781 | 54,757 | 68,071 | 1,025 |
| Derechos a Recibir Efectivo o Equivalentes | 46,174 | 348 | 864 | 45,658 | -516 |
| Derechos a Recibir Bienes o Servicios | 31,118 | 2,148 | 1,233 | 32,033 | 915 |
| Inventarios | 0 | 0 | 0 | 0 | 0 |
| Almacenes | 0 | 0 | 0 | 0 | 0 |
| Estimación por Pérdida o Deterioro de Activos Circulantes | 0 | 0 | 0 | 0 | 0 |
| Otros Activos Circulantes | 0 | 0 | 0 | 0 | 0 |
| Activo No Circulante | 186,867 | 5,250 | 325 | 191,792 | 4,926 |
| Inversiones Financieras a Largo Plazo | 0 | 0 | 0 | 0 | 0 |
| Derechos a Recibir Efectivo o Equivalentes a Largo Plazo | 0 | 0 | 0 | 0 | 0 |
| Bienes Inmuebles, Infraestructura y Construcciones en Proceso | 132,895 | 4,682 | 0 | 137,577 | 4,682 |
| Bienes Muebles | 74,654 | 569 | 325 | 74,898 | 244 |
| Activos Intangibles | 12,087 | 0 | 0 | 12,087 | 0 |
| Depreciación, Deterioro y Amortización Acumulada de Bienes | -32,769 | 0 | 0 | -32,769 | 0 |
| Activos Diferidos | 0 | 0 | 0 | 0 | 0 |
| Estimación por Pérdida o Deterioro de Activos no Circulantes | 0 | 0 | 0 | 0 | 0 |
| Otros Activos no Circulantes | 0 | 0 | 0 | 0 | 0 |


 L.A.E.T. ROMALDA DZUL CAAMAL
 PRESIDENTA MUNICIPAL


 C. SANTIAGO PECH CAHUICH
 TESORERO MUNICIPAL


 C.P. EMILIA PEREZ GARCÍA
 DIRECTORA DE CONTABILIDAD


 L.C. RODOLFO FAUSTINO PECH GUEVARA
 SINDICO MUNICIPAL

000490



MUNICIPIO DE TULUM
AV. TULUM OTE. MZA. 1 LOTE 1, CENTRO, C.P. 77780
REPORTE ANALÍTICO DE DEUDA PÚBLICA Y OTROS PASIVOS
AL 31 DE OCTUBRE DEL 2017
(en miles de pesos)

1 / 1
Formato: IC-7

000489

| DENOMINACIÓN DE LAS DEUDAS | MONEDA DE CONTRATACIÓN | INSTITUCIÓN O PAÍS ACREEDOR | SALDO INICIAL DEL PERIODO | SALDO FINAL DEL PERIODO |
|--|------------------------|-----------------------------|---------------------------|-------------------------|
| DEUDA PÚBLICA | | | | |
| CORTO PLAZO | | | | |
| DEUDA INTERNA | | | 0 | 0 |
| INSTITUCIONES DE CRÉDITO | MN | MX | 0 | 0 |
| TÍTULOS Y VALORES | MN | MX | 0 | 0 |
| ARRENDAMIENTOS FINANCIEROS | MN | MX | 0 | 0 |
| DEUDA EXTERNA | | | 0 | 0 |
| ORGANISMOS FINANCIEROS INTERNACIONALES | MN | MX | 0 | 0 |
| DEUDA BILATERAL | MN | MX | 0 | 0 |
| TÍTULOS Y VALORES | MN | MX | 0 | 0 |
| ARRENDAMIENTOS FINANCIEROS | MN | MX | 0 | 0 |
| SUBTOTAL CORTO PLAZO | | | 0 | 0 |
| LARGO PLAZO | | | | |
| DEUDA INTERNA | | | 0 | 0 |
| INSTITUCIONES DE CRÉDITO | MN | MX | 0 | 0 |
| TÍTULOS Y VALORES | MN | MX | 0 | 0 |
| ARRENDAMIENTOS FINANCIEROS | MN | MX | 0 | 0 |
| DEUDA EXTERNA | | | 0 | 0 |
| ORGANISMOS FINANCIEROS INTERNACIONALES | MN | MX | 0 | 0 |
| DEUDA BILATERAL | MN | MX | 0 | 0 |
| TÍTULOS Y VALORES | MN | MX | 0 | 0 |
| ARRENDAMIENTOS FINANCIEROS | MN | MX | 0 | 0 |
| SUBTOTAL LARGO PLAZO | | | 0 | 0 |
| OTROS PASIVOS | MN | MX | 157,774 | 162,553 |
| TOTAL DEUDA Y OTROS PASIVOS | | | 157,774 | 162,553 |

C. SANTIAGO PECH CAHUICH
TESORERO MUNICIPAL

L.A.E.T. ROMALDA DZUL CAAMAL
PRESIDENTE MUNICIPAL

L.C. RODOLFO FAUSTINO PECH GUEVARA
SÍNDICO MUNICIPAL



MUNICIPIO DE TULUM
AV. TULUM OTE. MZA. 1 LOTE 1, CENTRO, C.P. 77780
TULUM, QUINTANA ROO, MEXICO
ESTADO DEL EJERCICIO PRESUPUESTAL POR OBJETO DEL GASTO
 (en pesos)

EJERCICIO 2017

AL 31 DE OCTUBRE DEL 2017

| Clasificador por objeto del gasto | Aprobado | Ampliaciones | Reducciones | Modificado | Comprometido | Devengado | Ejercido | Pagado | Disponible | Crédito (Modificado -Devengado) |
|--|----------------------|----------------------|----------------------|----------------------|----------------------|----------------------|----------------------|----------------------|----------------------|---------------------------------|
| 1000 SERVICIOS PERSONALES | 16,143,741.00 | 5,606,496.10 | 6,365,312.50 | 15,384,924.60 | 15,487,606.14 | 15,487,606.14 | 15,448,981.85 | 15,448,981.85 | -102,681.54 | -102,681.54 |
| 1100 REMUNERACIONES AL PERSONA | 9,188,967.00 | 2,039,666.82 | 1,429,919.16 | 9,798,714.66 | 9,831,518.70 | 9,831,518.70 | 9,831,518.55 | 9,831,518.55 | -32,804.04 | -32,804.04 |
| 1200 REMUNERACIONES AL PERSONA | 462,502.00 | 51,766.00 | 49,842.00 | 464,426.00 | 468,926.00 | 468,926.00 | 468,926.00 | 468,926.00 | -4,500.00 | -4,500.00 |
| 1300 REMUNERACIONES ADICIONALE | 1,606,927.00 | 426,744.89 | 1,714,681.17 | 318,990.72 | 369,991.18 | 369,991.18 | 321,367.18 | 321,367.18 | -51,000.46 | -51,000.46 |
| 1400 SEGURIDAD SOCIAL | 53,250.00 | 0.00 | 53,250.00 | 0.00 | 0.00 | 0.00 | 0.00 | 0.00 | 0.00 | 0.00 |
| 1500 OTRAS PRESTACIONES SOCIALE | 4,832,095.00 | 3,088,318.39 | 3,117,620.17 | 4,802,793.22 | 4,817,170.26 | 4,817,170.26 | 4,827,170.12 | 4,827,170.12 | -14,377.04 | -14,377.04 |
| 2000 MATERIALES Y SUMINISTROS | 2,953,910.00 | 29,685,843.07 | 30,403,171.35 | 2,236,581.72 | 4,512,526.50 | 4,147,062.46 | 3,451,261.75 | 3,451,261.75 | -2,275,944.78 | -1,910,480.74 |
| 2100 MATERIALES DE ADMINISTRACIO | 657,832.00 | 3,363,275.79 | 3,509,048.59 | 512,059.20 | 401,668.44 | 179,277.08 | 235,034.12 | 235,034.12 | 110,390.76 | 332,782.12 |
| 2200 ALIMENTOS Y UTENSILIOS | 114,617.00 | 386,334.06 | 436,145.49 | 64,805.57 | 28,146.14 | 6,146.14 | 3,999.91 | 3,999.91 | 36,659.43 | 58,659.43 |
| 2300 MATERIAS PRIMAS Y MATERIALE | 6,000.00 | 0.00 | 6,000.00 | 0.00 | 0.00 | 0.00 | 0.00 | 0.00 | 0.00 | 0.00 |
| 2400 MATERIALES Y ARTICULOS DE C | 271,830.00 | 982,786.51 | 1,196,368.50 | 58,248.01 | 358,440.00 | 358,440.00 | 125,799.17 | 125,799.17 | -300,191.99 | -300,191.99 |
| 2500 PRODUCTOS QUIMICOS, FARMAC | 67,650.00 | 330,599.99 | 398,249.99 | 0.00 | 0.00 | 0.00 | 0.00 | 0.00 | 0.00 | 0.00 |
| 2600 COMBUSTIBLES, LUBRICANTES Y | 1,313,807.00 | 23,074,132.02 | 22,965,960.01 | 1,421,979.01 | 3,306,287.48 | 3,306,113.48 | 2,888,600.55 | 2,888,600.55 | -1,884,308.47 | -1,884,134.47 |
| 2700 VESTUARIO, BLANCOS, PRENDAS | 237,000.00 | 497,965.16 | 718,590.53 | 16,374.63 | 188,600.92 | 118,238.80 | 0.00 | 0.00 | -172,226.29 | -101,864.17 |
| 2900 HERRAMIENTAS, REFACCIONES | 285,174.00 | 1,050,749.54 | 1,172,808.24 | 163,115.30 | 229,383.52 | 178,846.96 | 197,828.00 | 197,828.00 | -66,268.22 | -15,731.66 |
| 3000 SERVICIOS GENERALES | 4,972,534.00 | 46,997,340.98 | 37,138,989.79 | 14,830,885.19 | 10,905,994.43 | 10,859,617.63 | 11,920,013.25 | 11,920,013.25 | 3,924,890.76 | 3,971,267.56 |
| 3100 SERVICIOS BÁSICOS | 1,126,982.00 | 23,659,405.45 | 23,644,595.61 | 1,141,791.84 | 859,909.05 | 859,909.05 | 859,841.05 | 859,841.05 | 281,882.79 | 281,882.79 |
| 3200 SERVICIOS DE ARRENDAMIENTO | 1,187,315.00 | 2,698,101.86 | 2,706,142.60 | 1,179,274.26 | 562,096.78 | 562,096.78 | 3,021,066.92 | 3,021,066.92 | 617,177.48 | 617,177.48 |
| 3300 SERVICIOS PROFESIONALES, CIE | 422,400.00 | 10,680,969.41 | 2,179,351.73 | 8,924,017.68 | 6,807,915.15 | 6,796,616.75 | 6,793,856.75 | 6,793,856.75 | 2,116,102.53 | 2,127,400.93 |
| 3400 SERVICIOS FINANCIEROS, BANC | 151,754.00 | 501,365.70 | 522,854.85 | 130,264.85 | 114,265.85 | 114,265.85 | 26,269.18 | 26,269.18 | 15,999.00 | 15,999.00 |
| 3500 SERVICIOS DE INSTALACIÓN, RE | 399,249.00 | 3,110,426.01 | 1,706,694.69 | 1,802,980.32 | 1,764,313.60 | 1,755,973.20 | 1,064,023.65 | 1,064,023.65 | 38,666.72 | 47,007.12 |
| 3600 SERVICIOS DE COMUNICACIÓN S | 610,600.00 | 1,859,900.00 | 1,899,100.00 | 571,400.00 | 450,800.00 | 450,800.00 | 0.00 | 0.00 | 120,600.00 | 120,600.00 |
| 3700 SERVICIOS DE TRASLADO Y VIAT | 474,634.00 | 1,203,115.05 | 1,496,455.21 | 181,293.84 | 110,491.02 | 108,113.02 | 110,813.02 | 110,813.02 | 70,802.82 | 73,180.82 |
| 3800 SERVICIOS OFICIALES | 463,000.00 | 3,074,169.16 | 2,642,306.73 | 894,862.43 | 224,203.01 | 199,843.01 | 32,142.71 | 32,142.71 | 670,659.42 | 695,019.42 |
| 3900 OTROS SERVICIOS GENERALES | 136,600.00 | 209,888.34 | 341,488.37 | 4,999.97 | 11,999.97 | 11,999.97 | 11,999.97 | 11,999.97 | -7,000.00 | -7,000.00 |
| 4000 TRANSFERENCIAS, ASIGNACIONES, SU | 269,500.00 | 13,220,720.52 | 1,036,752.64 | 12,453,467.88 | 225,572.56 | 208,831.56 | 232,091.34 | 232,091.34 | 12,227,895.32 | 12,244,636.32 |
| 4100 TRANSFERENCIAS INTERNAS Y A | 50,000.00 | 50,000.00 | 50,000.00 | 50,000.00 | 50,000.00 | 50,000.00 | 50,000.00 | 50,000.00 | 0.00 | 0.00 |
| 4400 AYUDAS SOCIALES. | 219,500.00 | 13,160,720.52 | 986,752.64 | 12,393,467.88 | 175,572.56 | 158,831.56 | 182,091.34 | 182,091.34 | 12,217,895.32 | 12,234,636.32 |
| 4800 DONATIVOS | 0.00 | 10,000.00 | 0.00 | 10,000.00 | 0.00 | 0.00 | 0.00 | 0.00 | 10,000.00 | 10,000.00 |
| 5000 BIENES MUEBLES, INMUEBLES E INTANG | 316,600.00 | 9,322,676.99 | 7,056,373.98 | 2,582,903.01 | 253,730.22 | 243,895.35 | 232,678.60 | 232,678.60 | 2,329,172.79 | 2,339,007.66 |
| 5100 MOBILIARIO Y EQUIPO DE ADMIN | 220,100.00 | 6,528,798.57 | 6,046,135.30 | 702,763.27 | 234,226.75 | 224,391.88 | 178,506.60 | 178,506.60 | 468,536.52 | 478,371.39 |
| 5200 MOBILIARIO Y EQUIPO EDUCACIO | 28,000.00 | 66,374.15 | 48,500.01 | 45,874.14 | 13,889.07 | 13,889.07 | 0.00 | 0.00 | 31,985.07 | 31,985.07 |
| 5300 EQUIPO E INSTRUMENTAL MEDI | 2,500.00 | 0.00 | 2,500.00 | 0.00 | 0.00 | 0.00 | 0.00 | 0.00 | 0.00 | 0.00 |
| 5400 VEHICULOS Y EQUIPO DE TRANS | 0.00 | 2,168,349.00 | 523,349.00 | 1,645,000.00 | 0.00 | 0.00 | 48,557.60 | 48,557.60 | 1,645,000.00 | 1,645,000.00 |
| 5600 MAQUINARIA, OTROS EQUIPOS Y | 62,500.00 | 559,155.27 | 432,389.67 | 189,265.60 | 5,614.40 | 5,614.40 | 5,614.40 | 5,614.40 | 183,651.20 | 183,651.20 |
| 5900 ACTIVOS INTANGIBLES | 3,500.00 | 0.00 | 3,500.00 | 0.00 | 0.00 | 0.00 | 0.00 | 0.00 | 0.00 | 0.00 |

000488


[Handwritten signature]

[Handwritten signature]

[Handwritten signature]

[Handwritten signature]

[Handwritten signature]



MUNICIPIO DE TULUM
 AV. TULUM OTE. MZA. 1 LOTE 1, CENTRO, C.P. 77780
 TULUM, QUINTANA ROO, MEXICO
 ESTADO DEL EJERCICIO PRESUPUESTAL POR OBJETO DEL GASTO
 (en pesos)

EJERCICIO 2017
 AL 31 DE OCTUBRE DEL 2017

| Clasificador por objeto del gasto | Aprobado | Ampliaciones | Reducciones | Modificado | Comprometido | Devengado | Ejercido | Pagado | Disponible | Crédito (Modificado -Devengado) |
|--|----------------------|-----------------------|-----------------------|----------------------|----------------------|----------------------|----------------------|----------------------|----------------------|---------------------------------|
| 6000 INVERSION PÚBLICA | 0.00 | 53,966,050.17 | 40,266,538.04 | 13,699,512.13 | 4,681,874.00 | 4,681,874.00 | 1,065,364.12 | 1,065,364.12 | 9,017,638.13 | 9,017,638.13 |
| 6100 OBRA PÚBLICA EN BIENES DE DO | 0.00 | 14,486,489.63 | 1,696,730.50 | 12,789,759.13 | 4,681,874.00 | 4,681,874.00 | 896,701.67 | 896,701.67 | 8,107,885.13 | 8,107,885.13 |
| 6200 OBRA PÚBLICA EN BIENES PROP | 0.00 | 39,479,560.54 | 38,569,807.54 | 909,753.00 | 0.00 | 0.00 | 168,662.45 | 168,662.45 | 909,753.00 | 909,753.00 |
| 7000 INVERSIONES FINANCIERAS Y OTRAS PR | 10,000.00 | 46,500.00 | 56,500.00 | 0.00 | 0.00 | 0.00 | 0.00 | 0.00 | 0.00 | 0.00 |
| 7900 PROVISIONES PARA CONTINGEN | 10,000.00 | 46,500.00 | 56,500.00 | 0.00 | 0.00 | 0.00 | 0.00 | 0.00 | 0.00 | 0.00 |
| 9000 DEUDA PÚBLICA | 0.00 | 13,798,847.25 | 13,798,847.25 | 0.00 | 0.00 | 0.00 | 0.00 | 0.00 | 0.00 | 0.00 |
| 9100 AMORTIZACIÓN DE LA DEUDA PÚ | 0.00 | 13,798,847.25 | 13,798,847.25 | 0.00 | 0.00 | 0.00 | 0.00 | 0.00 | 0.00 | 0.00 |
| Total | 24,666,285.00 | 172,644,475.08 | 136,122,485.55 | 61,188,274.53 | 36,067,303.85 | 35,628,887.14 | 32,350,390.91 | 32,350,390.91 | 25,120,970.68 | 25,559,387.39 |

L.A.E.T. ROMALDA DZUL CAAMAL
 PRESIDENTE MUNICIPAL


TEC. TANIA NERUBIA VALLADARES BLANCO
 DIRECTORA DE EGRESOS Y FINANZAS

C.P. EMILIA PÉREZ GARCÍA
 DIRECTORA DE CONTABILIDAD

L.C. RODOLFO FAUSTINO PECH GUEVARA
 SINDICO MUNICIPAL

C. SANTIAGO PECH CAHUICH
 TESORERO MUNICIPAL

000487



MUNICIPIO DE TULUM
 AV. TULUM OTE. MZA. 1 LOTE 1, CENTRO, C.P. 77780
 TULUM, QUINTANA ROO, MEXICO

ESTADO ANALÍTICO DEL EJERCICIO DEL PRESUPUESTO DE EGRESOS
 CLASIFICACIÓN ECONÓMICA (POR TIPO DE GASTO)

DEL 01 DE ENERO DEL 2017 AL 31 DE OCTUBRE DEL 2017

| Concepto | Egresos | | | | | Subejercicio |
|---|----------------------|------------------------------|----------------------|----------------------|----------------------|----------------------|
| | Aprobado | Ampliaciones/ Reducciones | Modificado | Devengado | Pagado | |
| Gasto Corriente | 24,339,685.00 | 20,566,174.39 | 44,905,859.39 | 30,703,117.79 | 31,052,348.19 | 14,202,741.60 |
| Gasto de Capital | 326,600.00 | 15,955,815.14 | 16,282,415.14 | 4,925,769.35 | 1,298,042.72 | 11,356,645.79 |
| Amortización de la deuda y disminución de pasivos | 0.00 | 0.00 | 0.00 | 0.00 | 0.00 | 0.00 |
| Pensiones y Jubilaciones | 0.00 | 0.00 | 0.00 | 0.00 | 0.00 | 0.00 |
| Participaciones | 0.00 | 0.00 | 0.00 | 0.00 | 0.00 | 0.00 |
| Total del Gasto | 24,666,285.00 | 36,521,989.53 | 61,188,274.53 | 35,628,887.14 | 32,350,390.91 | 25,559,387.39 |

L.A.E.T. ROMALDA DZUL CAAMAL
 PRESIDENTE MUNICIPAL

TEC. TANIA MERUBIA VALLADARES BLANCO
 DIRECTORA DE EGRESOS Y FINANZAS

C.P. EMILIA PÉREZ GARCÍA
 DIRECTORA DE CONTABILIDAD

L.C. RODOLFO FAUSTINO PECH GUEVARA
 SINDICO MUNICIPAL

G. SANTIAGO PECH CAHUICH
 TESORERO MUNICIPAL

000486



MUNICIPIO DE TULUM
 AV. TULUM OTE. MZA. 1 LOTE 1, CENTRO, C.P. 77780
 TULUM, QUINTANA ROO, MEXICO

TONAL
 Página: 1 / 1

Estado Analítico del Ejercicio del Presupuesto de Egresos Clasificación Administrativa
 (en pesos)

EJERCICIO 2017

AL 31 DE OCTUBRE DEL 2017

| Concepto | Aprobado | Ampliaciones/ Reducciones | Modificado | Devengado | Pagado | Subejercicio |
|--|----------------------|------------------------------|----------------------|----------------------|----------------------|----------------------|
| SECTOR PUBLICO MUNICIPAL | | | | | | |
| SECTOR PUBLICO NO FINANCIERO | | | | | | |
| GOBIERNO GENERAL DEL MUNICIPIO | | | | | | |
| GOBIERNO MUNICIPAL | | | | | | |
| ORGANO EJECUTIVO MUNICIPAL | | | | | | |
| H. Ayuntamiento del Municipio de Tulum | 24,666,285.00 | 36,521,989.53 | 61,188,274.53 | 36,266,307.14 | 32,987,810.91 | 24,921,967.39 |
| Total del Gasto | 24,666,285.00 | 36,521,989.53 | 61,188,274.53 | 36,266,307.14 | 32,987,810.91 | 24,921,967.39 |

L.A.E.T. ROMALDA DZUL CAAMAL
 PRESIDENTE MUNICIPAL

L.C. RODOLFO FALUSTINO PECH GUEVARA
 SINDICO MUNICIPAL

C.P. EMILIA PÉREZ GARCÍA
 DIRECTORA DE CONTABILIDAD

TEC. TANIA MERUBIA YALAJARES BLANCO
 DIRECTORA DE EGRESOS Y FINANZAS

C. SANTIAGO PECH CAHUICH
 TESORERO MUNICIPAL

000485



MUNICIPIO DE TULUM
 AV. TULUM OTE. MZA. 1 LOTE 1, CENTRO, C.P. 77780
 TULUM, QUINTANA ROO, MEXICO

TONAL
 Página: 1 / 2

ESTADO ANALÍTICO DEL EJERCICIO DEL PRESUPUESTO DE EGRESOS
 CLASIFICACIÓN FUNCIONAL (FINALIDAD Y FUNCIÓN)
 (en pesos)

EJERCICIO 2017

AL 31 DE OCTUBRE DEL 2017

| Concepto | Aprobado | Ampliaciones/ Reducciones | Modificado | Devengado | Pagado | Subejercicio |
|--|----------------------|------------------------------|----------------------|----------------------|----------------------|----------------------|
| Gobierno | 19,387,318.00 | 6,369,580.10 | 25,756,898.10 | 21,370,591.40 | 19,977,819.68 | 4,386,306.70 |
| LEGISLACIÓN | 7,000.00 | -5,294.81 | 1,705.19 | 0.00 | 0.00 | 1,705.19 |
| JUSTICIA | 89,100.00 | -73,592.61 | 15,507.39 | 8,659.85 | 6,800.00 | 6,847.54 |
| COORDINACIÓN DE LA POLÍTICA DE GOBIERNO | 16,559,739.00 | 738,906.23 | 17,298,645.23 | 16,124,512.56 | 15,975,083.10 | 1,174,132.67 |
| RELACIONES EXTERIORES | 0.00 | 0.00 | 0.00 | 0.00 | 0.00 | 0.00 |
| ASUNTOS FINANCIEROS Y HACENDARIOS | 1,098,363.00 | 4,716,494.02 | 5,814,857.02 | 3,307,275.05 | 2,845,770.02 | 2,507,581.97 |
| SEGURIDAD NACIONAL | 178,600.00 | -116,216.20 | 62,383.80 | 23,420.40 | 40,415.56 | 36,963.40 |
| ASUNTOS DE ORDEN PÚBLICO Y DE SEGURIDAD | 646,616.00 | -415,373.75 | 231,242.25 | 252,532.88 | 20,736.36 | -21,290.63 |
| OTROS SERVICIOS GENERALES | 807,900.00 | 1,524,657.22 | 2,332,557.22 | 1,654,190.66 | 1,089,014.64 | 678,366.56 |
| Desarrollo Social | 2,202,100.00 | 25,186,080.10 | 27,390,180.10 | 6,757,750.57 | 4,757,770.30 | 20,632,429.53 |
| PROTECCIÓN AMBIENTAL | 563,500.00 | 4,142,960.73 | 4,706,460.73 | 1,586,188.74 | 1,857,827.44 | 3,120,271.99 |
| VIVIENDA Y SERVICIOS A LA COMUNIDAD | 492,450.00 | 19,574,159.92 | 20,066,609.92 | 4,930,868.00 | 1,238,425.69 | 15,135,741.92 |
| SALUD | 44,300.00 | -33,630.09 | 10,669.91 | 10,553.13 | 11,530.40 | 116.78 |
| RECREACIÓN, CULTURA Y OTRAS MANIFESTACIONES SOCIALES | 931,850.00 | 1,512,772.31 | 2,444,622.31 | 139,465.14 | 1,597,851.16 | 2,305,157.17 |
| EDUCACIÓN | 26,300.00 | -62.65 | 26,237.35 | 18,444.00 | 10,351.74 | 7,793.35 |
| PROTECCIÓN SOCIAL | 17,000.00 | 84,938.60 | 101,938.60 | 17,348.84 | 1,400.00 | 84,588.76 |
| OTROS ASUNTOS SOCIALES | 126,700.00 | -93,058.72 | 33,641.28 | 54,882.72 | 40,383.87 | -21,241.44 |
| Desarrollo Económico | 2,820,313.00 | 5,022,820.31 | 7,843,133.31 | 7,997,304.97 | 8,079,428.73 | -154,171.66 |
| ASUNTOS ECONÓMICOS, COMERCIALES Y LABORALES EN GENERAL | 2,296,983.00 | 5,210,587.66 | 7,507,570.66 | 7,515,209.53 | 7,473,495.87 | -7,638.87 |
| AGROPECUARIA, SILVICULTURA, PESCA Y CAZA | 88,200.00 | -32,373.19 | 55,826.81 | 15,964.29 | 18,986.96 | 39,862.52 |
| COMBUSTIBLES Y ENERGÍA | 5,000.00 | -5,000.00 | 0.00 | 0.00 | 0.00 | 0.00 |
| MINERÍA, MANUFACTURAS Y CONSTRUCCIÓN | 0.00 | 0.00 | 0.00 | 0.00 | 0.00 | 0.00 |
| TRANSPORTE | 328,900.00 | -262,034.02 | 66,865.98 | 399,692.10 | 552,913.05 | -332,826.12 |
| COMUNICACIONES | 0.00 | 0.00 | 0.00 | 0.00 | 0.00 | 0.00 |
| TURISMO | 0.00 | 0.00 | 0.00 | 0.00 | 0.00 | 0.00 |
| CIENCIA TECNOLOGIA E INNOVACION | 101,230.00 | 111,638.86 | 212,868.86 | 66,439.05 | 34,032.85 | 146,430.81 |
| OTRAS INDUSTRIAS Y OTROS ASUNTOS ECONÓMICOS | 0.00 | 0.00 | 0.00 | 0.00 | 0.00 | 0.00 |
| Otras no clasificadas en funcion anteri | 256,554.00 | -58,490.98 | 198,063.02 | 140,660.20 | 172,792.20 | 57,402.82 |
| TRANSACCIONES DE LA DEUDA PÚBLICA / COSTO FINANCIERO DE LA | 157,554.00 | -9,490.98 | 148,063.02 | 90,660.20 | 90,660.20 | 57,402.82 |
| TRANSFERENCIAS, PARTICIPACIONES Y APORTACIONES ENTRE DIFER | 50,000.00 | 0.00 | 50,000.00 | 50,000.00 | 50,000.00 | 0.00 |
| SANEAMIENTO DEL SISTEMA FINANCIERO | 0.00 | 0.00 | 0.00 | 0.00 | 0.00 | 0.00 |
| ADEUDOS DE EJERCICIOS FISCALES ANTERIORES | 49,000.00 | -49,000.00 | 0.00 | 0.00 | 32,132.00 | 0.00 |
| Total del Gasto | 24,666,285.00 | 36,521,989.53 | 61,188,274.53 | 36,266,307.14 | 32,987,810.91 | 24,921,967.39 |

[Handwritten signatures and initials in blue ink]

000484



MUNICIPIO DE TULUM
AV. TULUM OTE. MZA. 1 LOTE 1, CENTRO, C.P. 77780
TULUM, QUINTANA ROO, MEXICO

ESTADO ANALÍTICO DEL EJERCICIO DEL PRESUPUESTO DE EGRESOS
CLASIFICACIÓN FUNCIONAL (FINALIDAD Y FUNCIÓN)

(en pesos)

EJERCICIO 2017

AL 31 DE OCTUBRE DEL 2017

| Concepto | Aprobado | Ampliaciones/ Reducciones | Modificado | Devengado | Pagado | Subejercicio |
|----------|---|------------------------------|--|--|--------|--------------|
| | L.A.E.T. ROMALDA DZUL CAMAL PRESIDENTE MUNICIPAL | | TEC. YANIRA NERY BJA. VALLADARES BLANCO DIRECTORA DE EGRESOS Y FINANZAS | | | |
| | | | | C. SANTIAGO PECH CAHUICH TESORERO MUNICIPAL | | |
| | C.P. EMILIA PÉREZ GARCÍA DIRECTORA DE CONTABILIDAD | | L.C. RODOLFO FAUSTINO PECH GUEVARA SINDICO MUNICIPAL | | | |



MUNICIPIO DE TULUM
 AV. TULUM OTE. MZA. 1 LOTE 1, CENTRO, C.P. 77780
 TULUM, QUINTANA ROO, MEXICO
 BALANZA DE COMPROBACION

Página: 1/3
 Fecha Imp: 28/03/2018
 Hora: 12:56:30

OBalanza

000482

Ejercicio: 2017

De la cuenta : A la cuenta : 79999-99999-9999999-9999999-9999999 Del periodo : 10 Al periodo : 10 Nivel: 4

| Cuenta | Descripción | Saldo Anterior | Cargos | Abonos | Saldo |
|----------------------------------|-------------------------------------|----------------|---------------|---------------|----------------|
| 1 10000-00000-000000-00000-00000 | ACTIVO | 331,204,063.09 | 63,527,742.58 | 57,178,562.90 | 337,553,242.77 |
| 2 11000-00000-000000-00000-00000 | ACTIVO CIRCULANTE | 144,337,499.54 | 58,277,291.77 | 56,853,881.44 | 145,760,909.87 |
| 3 11100-00000-000000-00000-00000 | EFFECTIVO Y EQUIVALENTES | 67,046,069.63 | 55,781,323.77 | 54,756,623.59 | 68,070,769.81 |
| 4 11110-00000-000000-00000-00000 | EFFECTIVO | 480,855.10 | 0.00 | 0.00 | 480,855.10 |
| 4 11120-00000-000000-00000-00000 | BANCOS/TESORERIA | 66,565,214.53 | 55,781,323.77 | 54,756,623.59 | 67,589,914.71 |
| 3 11200-00000-000000-00000-00000 | DERECHOS A RECIBIR EFFECTIVO O EQUI | 46,173,745.15 | 348,261.54 | 864,484.55 | 45,657,522.14 |
| 4 11230-00000-000000-00000-00000 | DEUDORES DIVERSOS POR COBRAR A CO | 9,477,977.47 | 199,605.67 | 714,252.19 | 8,963,330.95 |
| 4 11240-00000-000000-00000-00000 | INGRESOS POR RECUPERAR A CORTO PL | 186,810.23 | 0.00 | 0.00 | 186,810.23 |
| 4 11250-00000-000000-00000-00000 | DEUDORES POR ANTICIPOS DE LA TESO | 17,881.20 | 0.00 | 0.00 | 17,881.20 |
| 4 11260-00000-000000-00000-00000 | PRESTAMOS OTORGADOS A CORTO PLAZO | 42,000.00 | 0.00 | 0.00 | 42,000.00 |
| 4 11290-00000-000000-00000-00000 | OTROS DERECHOS A RECIBIR EFFECTIVO | 36,449,076.25 | 148,655.87 | 150,232.36 | 36,447,499.76 |
| 3 11300-00000-000000-00000-00000 | DERECHOS A RECIBIR BIENES O SERVIC | 31,117,684.76 | 2,147,706.46 | 1,232,773.30 | 32,032,617.92 |
| 4 11310-00000-000000-00000-00000 | ANT. PROV. PRESTACION D SERVICIOS | 26,867,274.49 | 244,321.00 | 1,032,800.00 | 26,078,795.49 |
| 4 11340-00000-000000-00000-00000 | ANTICIPO A CONTRATISTAS POR OBRAS | 4,250,410.27 | 1,903,385.46 | 199,973.30 | 5,953,822.43 |
| 2 12000-00000-000000-00000-00000 | ACTIVO NO CIRCULANTE | 186,866,563.55 | 5,250,450.81 | 324,681.46 | 191,792,332.90 |
| 3 12300-00000-000000-00000-00000 | BIENES INMUEB, INFRA Y CONST N PRO | 132,895,193.01 | 4,681,874.00 | 0.00 | 137,577,067.01 |
| 4 12310-00000-000000-00000-00000 | TERRENOS | 18,460,121.11 | 0.00 | 0.00 | 18,460,121.11 |
| 4 12330-00000-000000-00000-00000 | EDIFICIOS NO HABITACIONALES | 11,187,486.08 | 0.00 | 0.00 | 11,187,486.08 |
| 4 12340-00000-000000-00000-00000 | INFRAESTRUCTURA | 40,730,649.47 | 0.00 | 0.00 | 40,730,649.47 |
| 4 12350-00000-000000-00000-00000 | CONSTRUC EN PROCESO EN BIENES DE | 61,967,319.22 | 4,681,874.00 | 0.00 | 66,649,193.22 |
| 4 12360-00000-000000-00000-00000 | CONSTRUC EN PROCESO EN BIENES PR | 549,617.13 | 0.00 | 0.00 | 549,617.13 |
| 3 12400-00000-000000-00000-00000 | BIENES MUEBLES | 74,653,633.53 | 568,576.81 | 324,681.46 | 74,897,528.88 |
| 4 12410-00000-000000-00000-00000 | MOBILIARIO Y EQUIPO DE ADMINISTRA | 13,976,997.84 | 521,295.20 | 296,903.32 | 14,201,389.72 |
| 4 12420-00000-000000-00000-00000 | MOBILIARIO Y EQUIPO EDUCACIONAL Y | 1,445,381.86 | 41,667.21 | 27,778.14 | 1,459,270.93 |
| 4 12430-00000-000000-00000-00000 | EQUIPO E INSTRUMENTAL MEDICO Y DE | 133,269.15 | 0.00 | 0.00 | 133,269.15 |
| 4 12440-00000-000000-00000-00000 | VEHICULOS Y EQUIPO DE TRANSPORTE | 44,228,904.10 | 0.00 | 0.00 | 44,228,904.10 |
| 4 12450-00000-000000-00000-00000 | EQUIPO DE DEFENSA Y SEGURIDAD | 7,103,124.80 | 0.00 | 0.00 | 7,103,124.80 |
| 4 12460-00000-000000-00000-00000 | MAQUINARIA, OTROS EQUIPOS Y HERRA | 6,951,293.28 | 5,614.40 | 0.00 | 6,956,907.68 |
| 4 12470-00000-000000-00000-00000 | COLECCIONES, OBRAS DE ARTE Y OBJE | 814,662.50 | 0.00 | 0.00 | 814,662.50 |
| 3 12500-00000-000000-00000-00000 | ACTIVOS INTANGIBLES | 12,086,785.81 | 0.00 | 0.00 | 12,086,785.81 |
| 4 12510-00000-000000-00000-00000 | SOFTWARE | 12,039,005.12 | 0.00 | 0.00 | 12,039,005.12 |
| 4 12540-00000-000000-00000-00000 | LICENCIAS | 47,780.69 | 0.00 | 0.00 | 47,780.69 |
| 3 12600-00000-000000-00000-00000 | DEPRECIACION, DETERIORO Y AMORTIZA | 32,769,048.80 | 0.00 | 0.00 | 32,769,048.80 |
| 4 12630-00000-000000-00000-00000 | DEPRECIACION ACUMULADA DE BIENES | 32,769,048.80 | 0.00 | 0.00 | 32,769,048.80 |
| 1 20000-00000-000000-00000-00000 | PASIVO | 157,773,722.69 | 36,540,853.20 | 41,319,920.60 | 162,552,790.09 |
| 2 21000-00000-000000-00000-00000 | PASIVO CIRCULANTE | 157,773,722.69 | 36,540,853.20 | 41,319,920.60 | 162,552,790.09 |
| 3 21100-00000-000000-00000-00000 | CUENTAS POR PAGAR A CORTO PLAZO | 137,102,449.56 | 36,527,393.89 | 41,319,920.60 | 141,894,976.27 |
| 4 21110-00000-000000-00000-00000 | SERVICIOS PERSONALES POR PAGAR A | 4,385,929.12 | 0.00 | 0.00 | 4,385,929.12 |
| 4 21120-00000-000000-00000-00000 | PROVEEDORES POR PAGAR A CORTO PLA | 24,208,932.81 | 15,326,500.70 | 15,571,521.23 | 24,453,953.34 |
| 4 21130-00000-000000-00000-00000 | CONTRATISTAS OBRAP X PAGAR CP | 24,400,142.20 | 2,301,908.18 | 6,322,711.98 | 28,420,946.00 |
| 4 21170-00000-000000-00000-00000 | RETENCIONES Y CONTRIBUCIONES X PA | 60,506,639.92 | 1,410,557.65 | 1,509,164.84 | 60,605,247.11 |
| 4 21180-00000-000000-00000-00000 | DEVOLUCION DE LEY DE INGRESOS X P | 205,131.33 | 15,051.92 | 15,681.92 | 205,761.33 |
| 4 21190-00000-000000-00000-00000 | OTRAS CUENTAS POR PAGAR A CORTO P | 23,395,674.18 | 17,473,375.44 | 17,900,840.63 | 23,823,139.37 |
| 3 21300-00000-000000-00000-00000 | PORCION A CORTO PLAZO D DEUDA PUB | -0.01 | 0.00 | 0.00 | -0.01 |
| 4 21310-00000-000000-00000-00000 | PORCION A CORTO PLAZO D DEUDA PUB | -0.01 | 0.00 | 0.00 | -0.01 |
| 3 21900-00000-000000-00000-00000 | OTROS PASIVOS A CORTO PLAZO | 20,671,273.14 | 13,459.31 | 0.00 | 20,657,813.83 |
| 4 21910-00000-000000-00000-00000 | INGRESOS POR CLASIFICAR | 20,671,273.14 | 13,459.31 | 0.00 | 20,657,813.83 |
| 1 30000-00000-000000-00000-00000 | HACIENDA PUBLICA/ PATRIMONIO | 97,148,892.73 | 205,119.47 | 0.00 | 96,943,773.26 |
| 2 32000-00000-000000-00000-00000 | HACIENDA PUBLICA /PATRIMONIO GENERA | 97,148,892.73 | 205,119.47 | 0.00 | 96,943,773.26 |
| 3 32200-00000-000000-00000-00000 | RESULTADOS DE EJERCICIOS ANTERIORE | 168,784,918.61 | 0.00 | 0.00 | 168,784,918.61 |
| 4 32200-10000-000000-00000-00000 | RESULTADOS DE EJERCICIOS ANTERIOR | 139,123,720.94 | 0.00 | 0.00 | 139,123,720.94 |
| 4 32200-20000-000000-00000-00000 | PATRIMONIO MUNICIPAL | 29,661,197.67 | 0.00 | 0.00 | 29,661,197.67 |
| 3 32500-00000-000000-00000-00000 | RECT D RESULTADOS D EJER ANTERIORE | -71,636,025.88 | 205,119.47 | 0.00 | -71,841,145.35 |
| 4 32510-00000-000000-00000-00000 | CAMBIOS EN POLITICAS CONTABLES | -38,331,810.86 | 0.00 | 0.00 | -38,331,810.86 |
| 4 32520-00000-000000-00000-00000 | CAMBIOS POR ERRORES CONTABLES | -33,304,215.02 | 205,119.47 | 0.00 | -33,509,334.49 |
| 1 40000-00000-000000-00000-00000 | INGRESOS Y OTROS BENEFICIOS | 385,697,013.62 | 2,438,100.66 | 35,553,870.20 | 418,812,783.16 |
| 2 41000-00000-000000-00000-00000 | INGRESOS DE GESTION | 209,460,067.23 | 182,837.66 | 17,054,712.69 | 226,331,942.26 |
| 3 41100-00000-000000-00000-00000 | IMPUESTOS | 118,482,340.59 | 0.00 | 8,203,770.37 | 126,686,110.96 |
| 4 41110-00000-000000-00000-00000 | IMPUESTOS SOBRE LOS INGRESOS | 1,198,885.40 | 0.00 | 71,297.24 | 1,270,182.64 |
| 4 41120-00000-000000-00000-00000 | IMPUESTOS SOBRE EL PATRIMONIO | 112,403,005.39 | 0.00 | 7,183,058.27 | 119,586,063.66 |
| 4 41170-00000-000000-00000-00000 | ACCESORIOS DE IMPUESTOS | 4,880,449.80 | 0.00 | 949,414.86 | 5,829,864.66 |
| 3 41400-00000-000000-00000-00000 | DERECHOS | 82,592,092.67 | 182,837.66 | 7,832,493.78 | 90,241,748.79 |

6



MUNICIPIO DE TULUM
 AV. TULUM OTE. MZA. 1 LOTE 1, CENTRO, C.P. 77780
 TULUM, QUINTANA ROO, MEXICO
 BALANZA DE COMPROBACION

Página: 2/3
 Fecha Imp: 28/03/2018
 Hora: 12:56:30

OBalanza

000481

Ejercicio: 2017

De la cuenta : A la cuenta : 79999-99999-9999999-9999999-9999999 Del periodo : 10 Al periodo : 10 Nivel: 4

| Cuenta | Descripción | Saldo Anterior | Cargos | Abonos | Saldo |
|----------------------------------|-------------------------------------|----------------|---------------|---------------|----------------|
| 4 41410-00000-000000-00000-00000 | DERECHOS X EL USO, GOCE, APROVECH | 11,278,267.30 | 0.00 | 635,893.36 | 11,914,160.66 |
| 4 41430-00000-000000-00000-00000 | DERECHOS POR PRESTACION DE SERVIC | 64,055,232.94 | 0.00 | 6,897,980.21 | 70,953,213.15 |
| 4 41440-00000-000000-00000-00000 | ACCESORIOS DE DERECHOS | -1,142,600.37 | 182,837.66 | 17,820.03 | -1,307,618.00 |
| 4 41490-00000-000000-00000-00000 | OTROS DERECHOS | 8,401,192.80 | 0.00 | 280,800.18 | 8,681,992.98 |
| 4 41500-00000-000000-00000-00000 | PRODUCTOS DE TIPO CORRIENTE | 21,944.89 | 0.00 | 0.00 | 21,944.89 |
| 4 41530-00000-000000-00000-00000 | ACCESORIOS DE PRODUCTOS | 21,944.89 | 0.00 | 0.00 | 21,944.89 |
| 3 41600-00000-000000-00000-00000 | APROVECHAMIENTOS DE TIPO CORRIENTE | 8,363,689.08 | 0.00 | 1,018,448.54 | 9,382,137.62 |
| 4 41620-00000-000000-00000-00000 | MULTAS | 11,366,289.64 | 0.00 | 1,204,333.96 | 12,570,623.60 |
| 4 41680-00000-000000-00000-00000 | ACCESORIOS DE APROVECHAMIENTOS | -3,002,600.56 | 0.00 | -185,885.42 | -3,188,485.98 |
| 2 42000-00000-000000-00000-00000 | PARTICIPACIONES, APORTACIONES, TRAN | 176,226,523.59 | 2,255,263.00 | 18,498,324.58 | 192,469,585.17 |
| 3 42100-00000-000000-00000-00000 | PARTICIPACIONES Y APORTACIONES | 173,965,640.26 | 2,255,263.00 | 18,396,016.07 | 190,106,393.33 |
| 4 42110-00000-000000-00000-00000 | PARTICIPACIONES | 120,642,461.75 | 2,255,263.00 | 10,406,767.52 | 128,793,966.27 |
| 4 42120-00000-000000-00000-00000 | APORTACIONES | 41,680,533.51 | 0.00 | 7,989,248.55 | 49,669,782.06 |
| 4 42130-00000-000000-00000-00000 | CONVENIOS | 11,642,645.00 | 0.00 | 0.00 | 11,642,645.00 |
| 3 42200-00000-000000-00000-00000 | TRANSFERENCIAS, ASIGNACIONES, SUBS | 2,260,883.33 | 0.00 | 102,308.51 | 2,363,191.84 |
| 4 42240-00000-000000-00000-00000 | AYUDAS SOCIALES | 2,260,883.33 | 0.00 | 102,308.51 | 2,363,191.84 |
| 2 43000-00000-000000-00000-00000 | OTROS INGRESOS Y BENEFICIOS | 10,422.80 | 0.00 | 832.93 | 11,255.73 |
| 3 43100-00000-000000-00000-00000 | INGRESOS FINANCIEROS | 10,422.80 | 0.00 | 832.93 | 11,255.73 |
| 4 43110-00000-000000-00000-00000 | INTERESES GANADOS DE VALORES, CRE | 10,422.80 | 0.00 | 832.93 | 11,255.73 |
| 1 50000-00000-000000-00000-00000 | GASTOS Y OTRAS PERDIDAS | 309,415,565.95 | 32,962,345.60 | 1,621,807.81 | 340,756,103.74 |
| 2 51000-00000-000000-00000-00000 | GASTOS DE FUNCIONAMIENTO | 294,219,694.77 | 32,753,514.04 | 1,621,807.81 | 325,351,401.00 |
| 3 51100-00000-000000-00000-00000 | SERVICIOS PERSONALES | 145,919,045.45 | 17,083,040.99 | 1,595,434.85 | 161,406,651.59 |
| 4 51110-00000-000000-00000-00000 | REM. AL PERSONAL DE CARACTER PERM | 92,703,148.01 | 10,969,277.19 | 1,137,758.49 | 102,534,666.71 |
| 4 51120-00000-000000-00000-00000 | REM. AL PERSONAL DE CARACTER TRAN | 4,288,982.00 | 468,926.00 | 0.00 | 4,757,908.00 |
| 4 51130-00000-000000-00000-00000 | REMUNERACIONES ADICIONALES Y ESPE | 2,667,305.64 | 426,267.82 | 56,276.64 | 3,037,296.82 |
| 4 51150-00000-000000-00000-00000 | OTRAS PRESTACIONES SOCIALES Y ECO | 46,259,609.80 | 5,218,569.98 | 401,399.72 | 51,076,780.06 |
| 3 51200-00000-000000-00000-00000 | MATERIALES Y SUMINISTROS | 54,354,477.32 | 4,797,872.42 | 13,389.96 | 59,138,959.78 |
| 4 51210-00000-000000-00000-00000 | MATERIALES DE ADMINISTRACION, EMI | 10,273,324.03 | 192,667.04 | 13,389.96 | 10,452,601.11 |
| 4 51220-00000-000000-00000-00000 | ALIMENTOS Y UTENSILIOS | 1,127,854.07 | 6,146.14 | 0.00 | 1,134,000.21 |
| 4 51230-00000-000000-00000-00000 | MATERIAS PRIMAS Y MATERIALES DE P | 16,067.05 | 0.00 | 0.00 | 16,067.05 |
| 4 51240-00000-000000-00000-00000 | MATER. AL ARTIC DE CONST Y DE REPAR | 11,804,095.64 | 358,440.00 | 0.00 | 12,162,535.64 |
| 4 51250-00000-000000-00000-00000 | PRODUCTOS QUIMICOS, FARMACUTICOS | 7,299,582.84 | 637,420.00 | 0.00 | 7,937,002.84 |
| 4 51260-00000-000000-00000-00000 | COMBUSTIBLES, LUBRICANTES Y ADITI | 17,712,186.71 | 3,306,113.48 | 0.00 | 21,018,300.19 |
| 4 51270-00000-000000-00000-00000 | VESTUARIO, BLANCOS, PRENDAS DE PR | 845,498.88 | 118,238.80 | 0.00 | 963,737.68 |
| 4 51290-00000-000000-00000-00000 | HERRAMIENTAS, REFACCIONES Y ACCES | 5,275,868.10 | 178,846.96 | 0.00 | 5,454,715.06 |
| 3 51300-00000-000000-00000-00000 | SERVICIOS GENERALES | 93,946,172.00 | 10,872,600.63 | 12,983.00 | 104,805,789.63 |
| 4 51310-00000-000000-00000-00000 | SERVICIOS BASICOS | 9,470,854.79 | 859,909.05 | 0.00 | 10,330,763.84 |
| 4 51320-00000-000000-00000-00000 | SERVICIOS DE ARRENDAMIENTO | 17,309,940.59 | 562,096.78 | 0.00 | 17,872,037.37 |
| 4 51330-00000-000000-00000-00000 | SERVICIOS PROFESIONALES, CIENTIFI | 34,804,166.22 | 6,805,599.75 | 8,983.00 | 41,600,782.97 |
| 4 51340-00000-000000-00000-00000 | SERV FINANCIEROS, BANCARIOS Y COM | 1,040,302.40 | 114,265.85 | 0.00 | 1,154,568.25 |
| 4 51350-00000-000000-00000-00000 | SERVICIOS DE INSTALACION, REPARAC | 18,091,891.08 | 1,755,973.20 | 0.00 | 19,847,864.28 |
| 4 51360-00000-000000-00000-00000 | SERV DE COMUNICACION SOCIAL Y PUB | 2,247,070.56 | 450,800.00 | 0.00 | 2,697,870.56 |
| 4 51370-00000-000000-00000-00000 | SERVICIOS DE TRASLADO Y VIATICOS | 1,048,313.45 | 108,113.02 | 0.00 | 1,156,426.47 |
| 4 51380-00000-000000-00000-00000 | SERVICIOS OFICIALES | 9,458,844.64 | 203,843.01 | 4,000.00 | 9,658,687.65 |
| 4 51390-00000-000000-00000-00000 | OTROS SERVICIOS GENERALES | 474,788.27 | 11,999.97 | 0.00 | 486,788.24 |
| 2 52000-00000-000000-00000-00000 | TRANSFERENCIAS, ASIGNACIONES, SUBSI | 6,438,318.78 | 208,831.56 | 0.00 | 6,647,150.34 |
| 3 52100-00000-000000-00000-00000 | TRANSF. INTERNAS Y ASIG. A SECTOR | 450,000.00 | 50,000.00 | 0.00 | 500,000.00 |
| 4 52120-00000-000000-00000-00000 | TRANSF. INTERNAS AL SECTOR PUBLIC | 450,000.00 | 50,000.00 | 0.00 | 500,000.00 |
| 3 52400-00000-000000-00000-00000 | AYUDAS SOCIALES | 5,988,318.78 | 158,831.56 | 0.00 | 6,147,150.34 |
| 4 52410-00000-000000-00000-00000 | AYUDAS SOCIALES A PERSONAS | 5,925,595.16 | 148,831.56 | 0.00 | 6,074,426.72 |
| 4 52430-00000-000000-00000-00000 | AYUDAS SOCIALES A INSTITUCIONES | 62,723.62 | 10,000.00 | 0.00 | 72,723.62 |
| 2 54000-00000-000000-00000-00000 | INTERESES, COMISIONES Y OTROS GASTO | 487,430.01 | 0.00 | 0.00 | 487,430.01 |
| 3 54100-00000-000000-00000-00000 | INTERESES DE LA DEUDA PUBLICA | 487,430.01 | 0.00 | 0.00 | 487,430.01 |
| 4 54110-00000-000000-00000-00000 | INTERESES DE LA DEUDA PUBLICA INT | 487,430.01 | 0.00 | 0.00 | 487,430.01 |
| 2 56000-00000-000000-00000-00000 | INVERSION PUBLICA | 8,270,122.39 | 0.00 | 0.00 | 8,270,122.39 |
| 3 56100-00000-000000-00000-00000 | INVERSION PUBLICA NO CAPITALIZABLE | 8,270,122.39 | 0.00 | 0.00 | 8,270,122.39 |
| 4 56110-00000-000000-00000-00000 | CONSTRUCCION EN BIENES NO CAPITAL | 8,270,122.39 | 0.00 | 0.00 | 8,270,122.39 |
| 3 77100-00000-000000-00000-00000 | RESPONS DE AUDITORIA FINANCIERA | 3,113,299.78 | 0.00 | 0.00 | 3,113,299.78 |
| 4 77100-00000-400000-00000-00000 | Recursos Municipales | 2,645,748.67 | 0.00 | 0.00 | 2,645,748.67 |
| 4 77100-00000-500000-00000-00000 | RECURSOS FEDERALES | 467,551.11 | 0.00 | 0.00 | 467,551.11 |
| 3 77200-00000-000000-00000-00000 | AUDITORIA POR OBRAS | -3,113,299.78 | 0.00 | 0.00 | -3,113,299.78 |
| 4 77200-00000-400000-00000-00000 | Recursos Municipales | -2,645,748.67 | 0.00 | 0.00 | -2,645,748.67 |

Handwritten signature and mark on the right side of the page.



MUNICIPIO DE TULUM
AV. TULUM OTE. MZA. 1 LOTE 1, CENTRO, C.P. 77780
TULUM, QUINTANA ROO, MEXICO
BALANZA DE COMPROBACION

Página: 3/3
Fecha Imp: 28/03/2018
Hora: 12:56:30

OBalanza

000480

Ejercicio: 2017

De la cuenta : A la cuenta : 79999-99999-9999999-9999999-9999999 Del periodo : 10 Al periodo : 10 Nivel: 4

| Cuenta | Descripción | Saldo Anterior | Cargos | Abonos | Saldo |
|----------------------------------|--------------------------|----------------|-----------------------|-----------------------|----------------|
| 4 77200-00000-500000-00000-00000 | RECURSOS FEDERALES | -467,551.11 | 0.00 | 0.00 | -467,551.11 |
| | SUMAS | 0.00 | 135,674,161.51 | 135,674,161.51 | 0.00 |
| | Saldo Cuentas Deudoras | 673,388,677.84 | | | 711,078,395.31 |
| | Saldo Cuentas Acreedores | 673,388,677.84 | | | 711,078,395.31 |

Handwritten signature and initials in blue ink.